

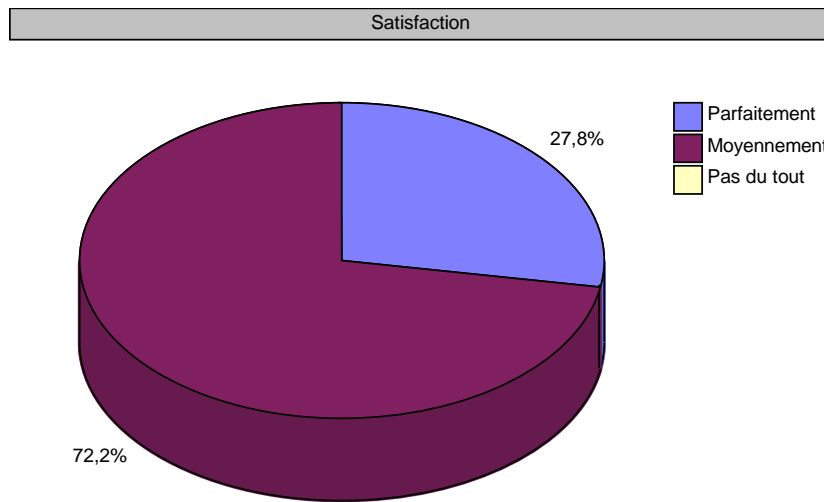
Evaluation de la Table Ronde

« Effets de la Gestion Déléguée et de la Privatisation sur la Bonne Gouvernance et la Qualité des Services Publics »

Le samedi 23 Mai 2009 – la salle d'E.C.O.D.E.L – Larache

1. Satisfaction

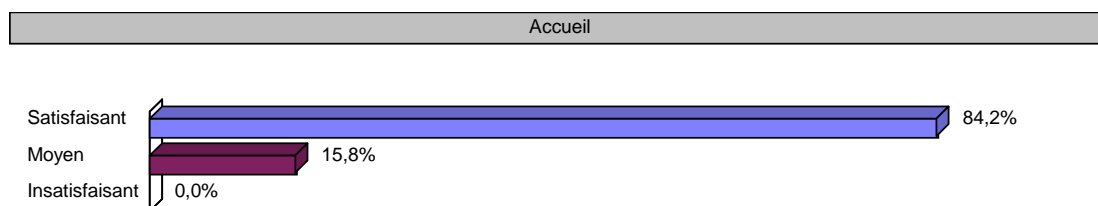
Satisfaction Globale



Plus que les **72%** des répondant(e)s ont été moyennement satisfait(e)s de la Rencontre.

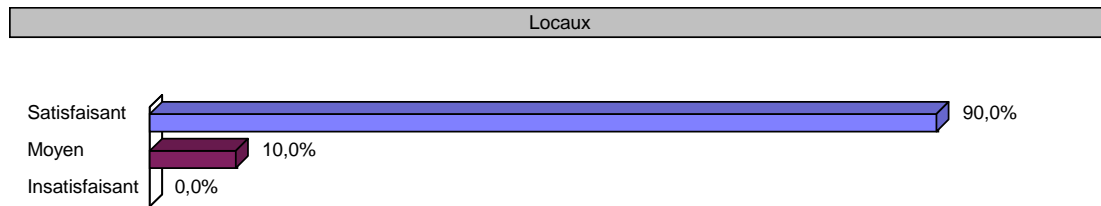
Satisfaction spécifique

Accueil



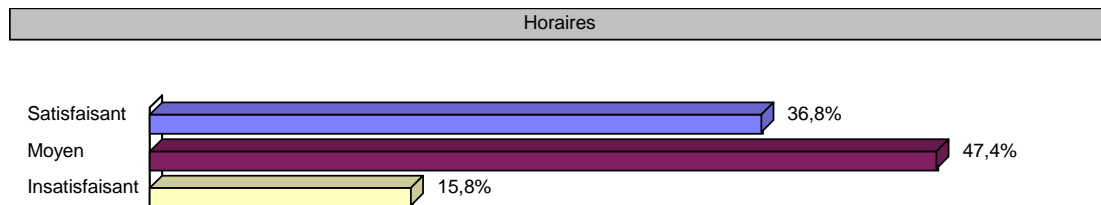
Plus de **84%** des Participant(e)s qui ont répondu à notre enquête ont été totalement satisfait(e)s de l'accueil.

Locaux



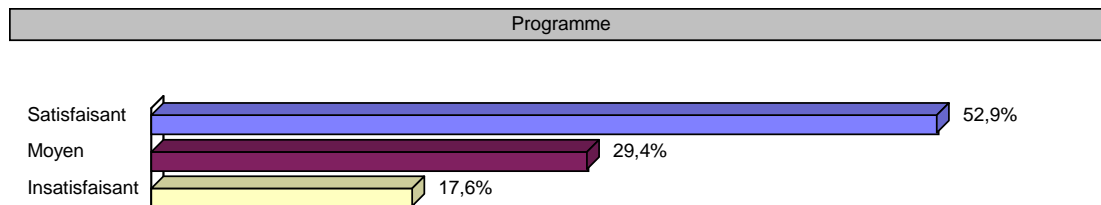
Plus que **90%** des répondant(e)s ont été totalement satisfait(e)s des locaux.

Horaires



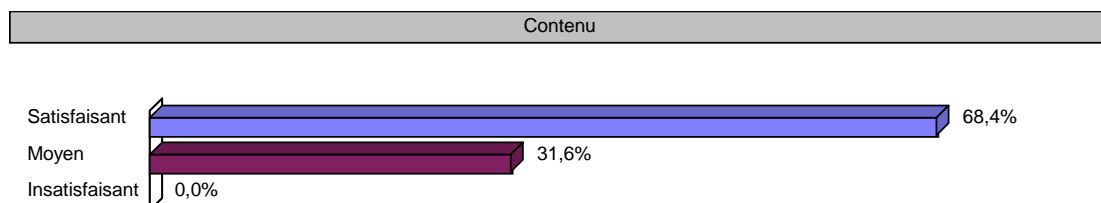
Les horaires ont moyennement satisfait plus que **47%** des participant(e)s.

Programme



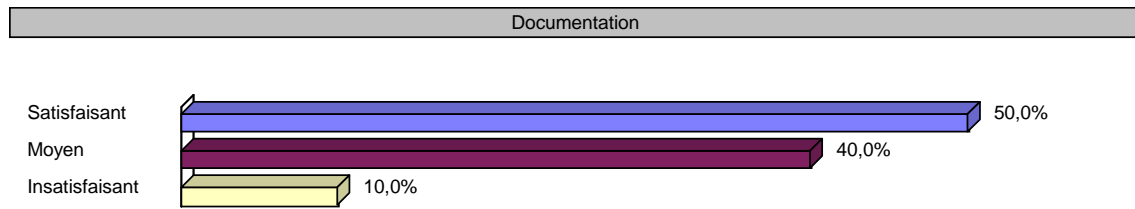
Près de **53%** des personnes sondées ont été parfaitement satisfaites du Programme.

Contenu



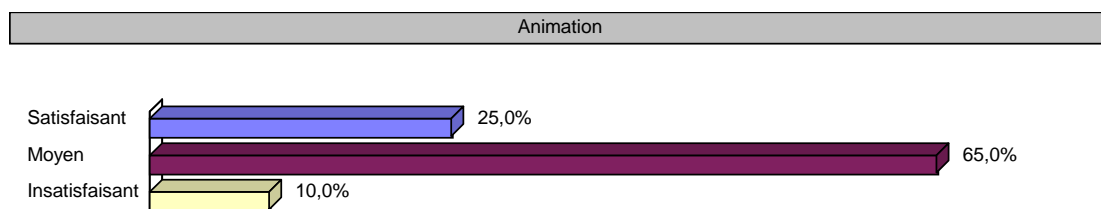
Le contenu de la rencontre a été totalement satisfaisant à hauteur de **68%**.

Qualité de la Documentation



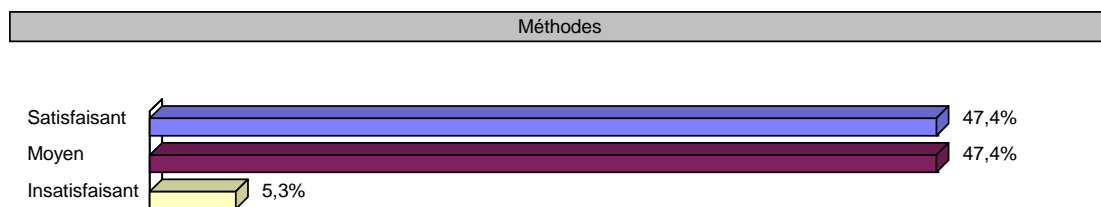
La qualité des documents diffusés a totalement satisfait la **moitié** des participant(e)s.

Animation



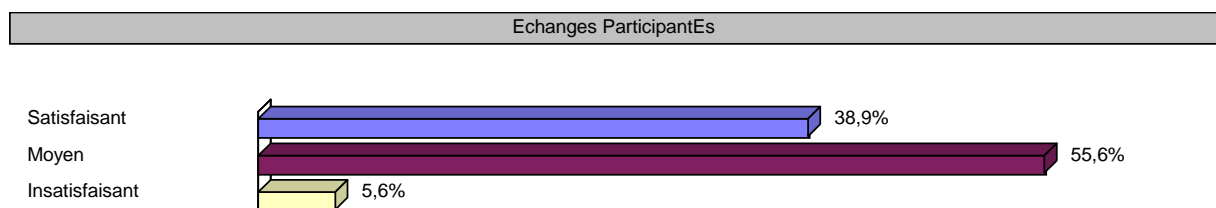
L'animation des ateliers a été un point de satisfaction moyenne pour **65%** des participant(e)s.

Méthodes Utilisés



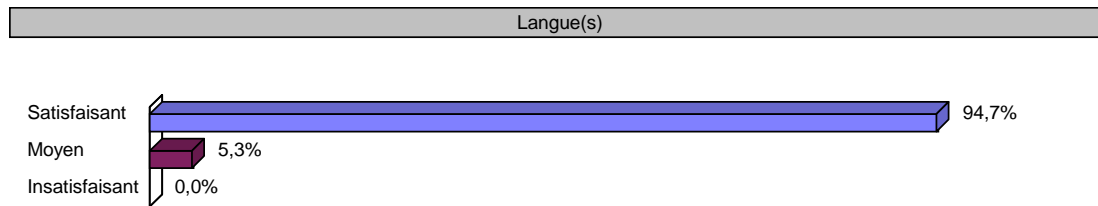
Les méthodes ont satisfait plus de **95%** des personnes sondées.

Échanges



55% des enquêté(e)s ont été moyennement satisfait(e)s des échanges entre les participant(e)s.

Langues



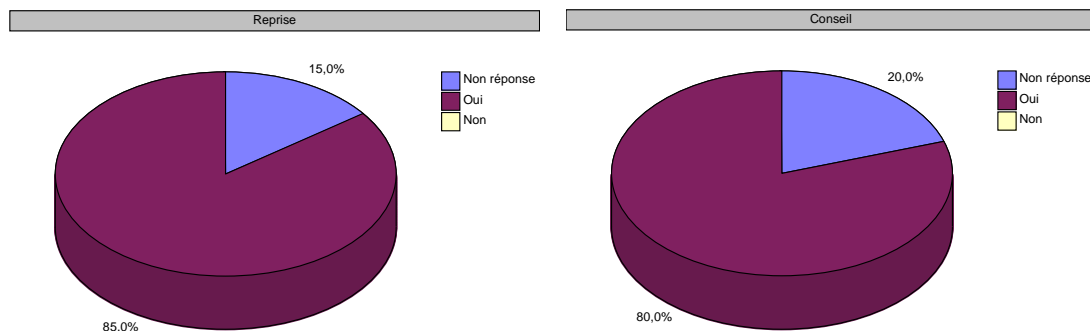
Près des **95%** des personnes sondées ont été totalement satisfait(e)s des langues utilisé(e)s lors de la rencontre.

2. Ajouts

Valeurs	Nb. cit.
Participation Elu(e)s	20,0%
Participation spécialistes	20,0%
Plus de temps	10,0%
Aborder toute la thématique services publics	5,0%
Changement lieu	5,0%
Documentation	5,0%
Organisation ateliers	5,0%
Participation Ministère Finances	5,0%
Participation responsables	5,0%
Plus d'ateliers	5,0%
Présence d'intervenants	5,0%
Programmation de la rencontre	5,0%
Solutions alternatives à la gestion déléguée	5,0%
TOTAL	100%

Plusieurs ajouts ont été suggérés. Ils s'articulent, entre autres, autour de la participation d'**élu(e)s** et de **spécialistes** en plus de la programmation d'une **durée plus longue** pour l'activité, en plus de suggestions émises à titre individuel.

3. Reprise et Conseil



Hormis les non-réponses, la **totalité** des participant(e)s à l'enquête ont affirmé qu'ils auraient l'intention de reprendre le séminaire et de le conseiller.

4. Superflu

Valeurs	Nb. cit.
Interventions non préparées	1
Pause Café	1
Réponses participantEs	1
Restriction temps interventions	1
TOTAL	4

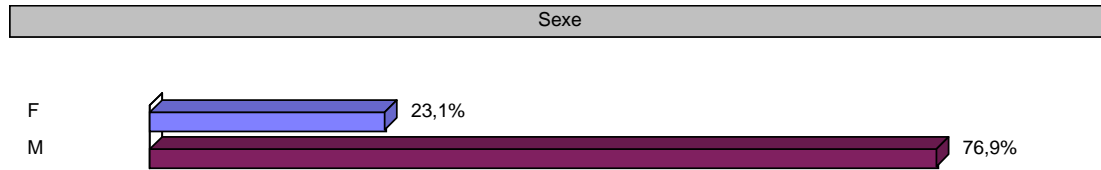
Quelques éléments ont été évalués comme superflus par 3 participantEs.

5. Sources de Satisfaction

Valeurs	Nb. cit.
Echange	6
Intérêt pour le sujet	5
Plus de connaissances	3
Communication	2
Développement	2
Intérêt pour l'environnement	2
Intérêt pour la chose publique	2
Réalisation des objectifs et résultats	2
Connaitre objectifs EA	1
Etablir des contacts	1
Horaires	1
Niveau de l'intervenant	1
Présence femmes	1
Qualité des sujets	1
Réflexion commune	1
Renforcement des capacités associatives	1
Sources et issues	1
TOTAL	33

Si la rencontre a enregistré une évaluation positive c'est parce qu'elle a représenté une occasion pour l'**échange d'expériences**, présenté un **sujet intéressant**, permis plus de **connaissances**, la **communication** avec les associations et la participation au **développement**.

6. Sexe



Plus de **23%** des participant(e)s sont des femmes.