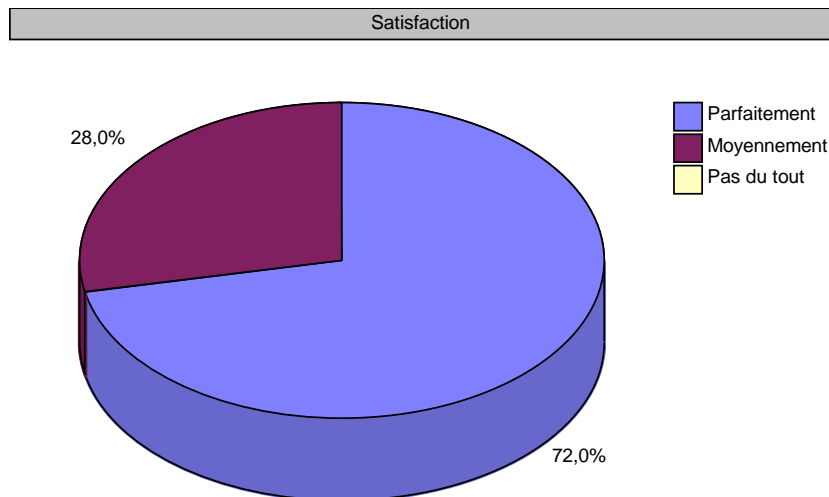


1. Satisfaction

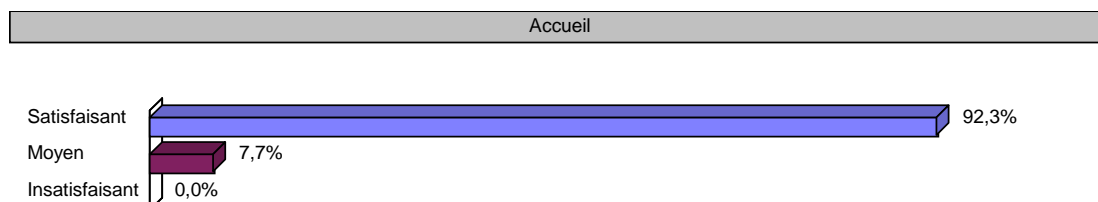
Satisfaction Globale



72% des répondant(e)s ont été parfaitement satisfait(e)s de la Rencontre.

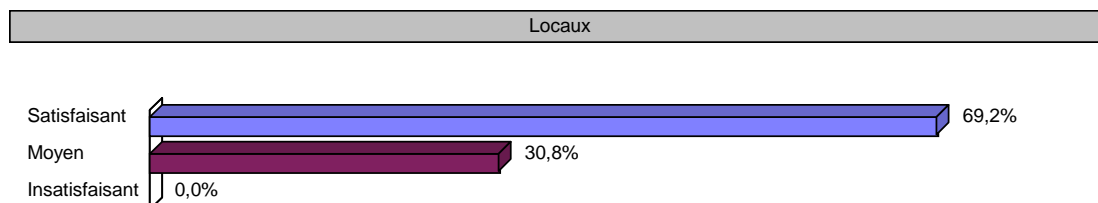
Satisfaction spécifique

Accueil




Plus de **92%** des Participant(e)s qui ont répondu à notre enquête ont été totalement satisfait(e)s de l'accueil.

Locaux



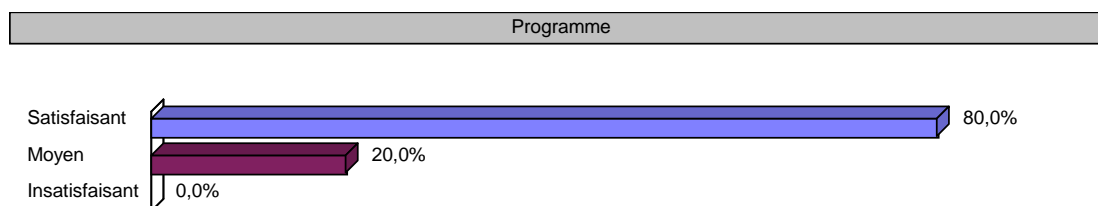
Plus de **69%** des répondant(e)s ont été totalement satisfait(e)s des locaux.

Horaires



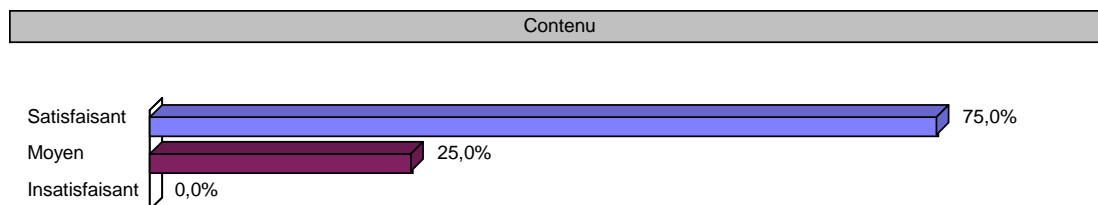
Les horaires ont totalement satisfait près de **77%** des participant(e)s.

Programme



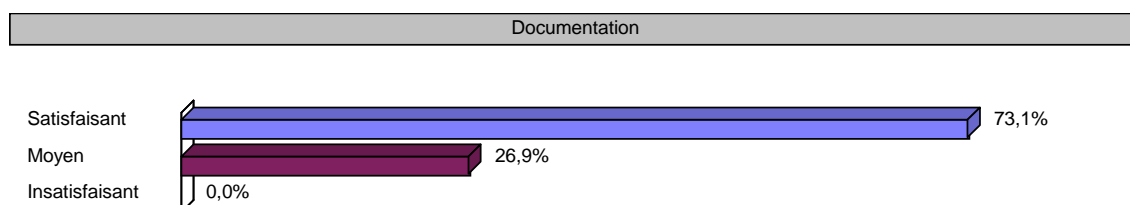
80% des personnes sondées ont été parfaitement satisfaites du Programme.

Contenu




Le contenu de la rencontre a été totalement satisfaisant à hauteur de **75%**.

Qualité de la Documentation



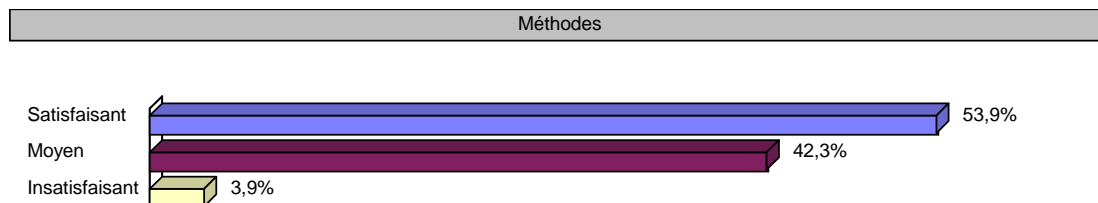
La qualité des documents diffusés a totalement satisfait plus de **73%** des participant(e)s.

Animation



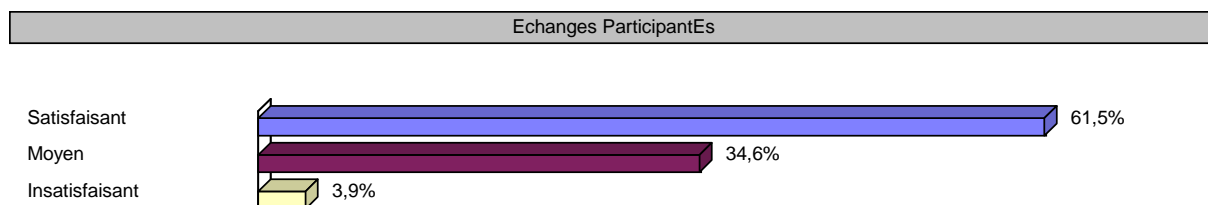
L'animation des ateliers a été un point de satisfaction totale pour près de **54%** des participant(e)s. L'animation a, par contre enregistré une insatisfaction pour **7%** des personnes sondées.

Méthodes Utilisés



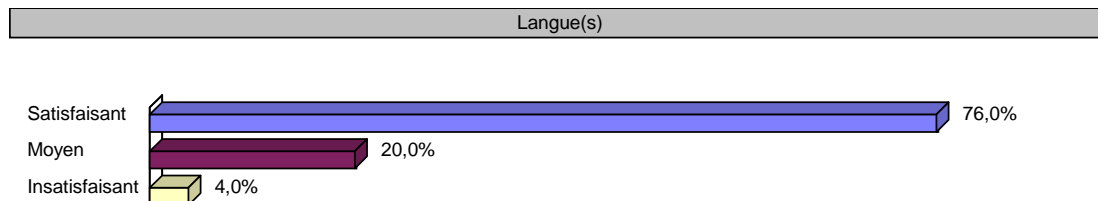
Les méthodes ont totalement satisfait près de **54%** des personnes sondées.

Échanges



Plus de **61%** des enquêté(e)s ont été totalement satisfait(e)s des échanges entre les participant(e)s.

Langues



76% des personnes sondées ont été totalement satisfait(e)s des langues utilisé(e)s lors de la rencontre.

2. Ajouts

Valeurs	Nb. cit.
Même local pour l'hébergement et la formation	11,4%
Pratique des approches dans les projets	11,4%
Intégration des approches	8,6%
Meilleur échange	8,6%
Projet pilote d'application	5,7%
Respect du programme	5,7%
30 participants maximum	2,9%
Animations	2,9%
Assister les travaux de groupe	2,9%
Choix du formateur	2,9%
Concentration sur thèmes importants	2,9%
Documentation en langue arabe	2,9%
Expliquer les objectifs de chaque journée	2,9%
Formation sur la démarche participative	2,9%
Formations thématiques sur la gestion interne des associations	2,9%
Homogénéité des participants	2,9%
Plus de temps	2,9%
Précision de la terminologie	2,9%
Rappel es outils	2,9%
Réactivité de l'animateur	2,9%
Réduire le nombre d'heures par jour	2,9%
Respect du temps	2,9%
Rôle de planification de besoin	2,9%
TOTAL	100%

Plusieurs ajouts ont été suggérés. Ils s'articulent autour des éléments suivants : assurer **la formation dans le même local de l'hébergement**, programmer plus d'**exercices pratiques** et d'**applications d'intégration des approches dans les projets**, assurer un meilleur échange entre les participant(e)s et le respect du programme. Ces ajouts figurent parmi d'autres émis à titre individuel.

Par ailleurs, le seul élément qui a été marqué comme superflu par un(e) des sondé(e)s est le nombre élevé des participants.

3. Reprise et Conseil

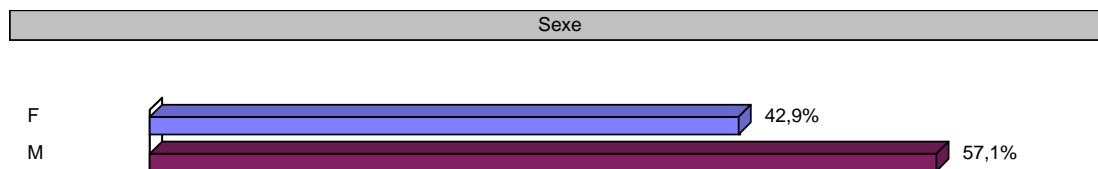
Hormis un(e) participant(e), la **totalité** des participant(e)s à l'enquête ont affirmé qu'ils auraient l'intention de reprendre le séminaire et de le conseiller.

4. Sources de Satisfaction

Valeurs	Nb. cit.
Echange entre les participants	20,0%
Enrichir les informations	16,0%
Formation de base	16,0%
Outils de travail	12,0%
Thème Important	12,0%
Contacts avec associations	8,0%
Animateur	4,0%
Appropriation des approches et outils	4,0%
Développer les valeurs dans les associations	4,0%
Thème Importants	4,0%
TOTAL	100%

Si la rencontre a enregistré une évaluation positive c'est parce qu'elle a représenté une occasion pour l'échange d'expérience, plus de connaissances et d'information dans le cadre d'une formation de base offrant des outils de travail en plus d'établissement de contacts avec les autres associations, entre autres motivations.

5. Sexe



Près de **43%** des participant(e)s sont des femmes.